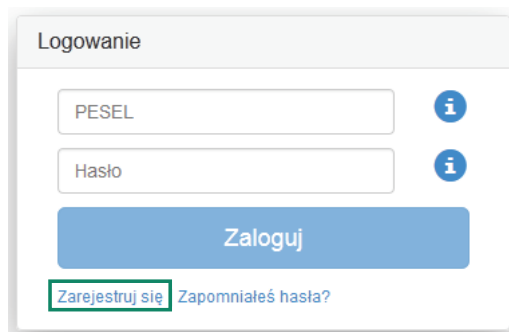


Użytkownik karty (rezydent)

Jak od 1 lutego 2015 r. możesz uruchomić płatności kartowe w Internecie?

- 1 Posiadacz rachunku/Kredytobiorca musi zadzwonić na Infolinię Banku pod nr telefonu 86 215 50 00 lub przyjść do placówki sprzedażowej, która prowadzi rachunek bankowy/karty i ustalić limit dla transakcji internetowych dla używanych przez Ciebie kart
- 2 Wejdź na stronę internetową portalu kartowego www.kartosfera.pl i postępuj zgodnie ze wskazówkami na ekranie strony do logowania
- 3 Dokonaj rejestracji w portalu kartowym klikając „Zarejestruj się”



Logowanie

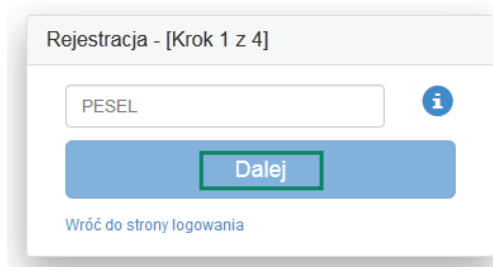
PESEL

Hasło

Zaloguj

Zarejestruj się Zapomniałeś hasła?

- 4 Podaj PESEL i kliknij „Dalej”



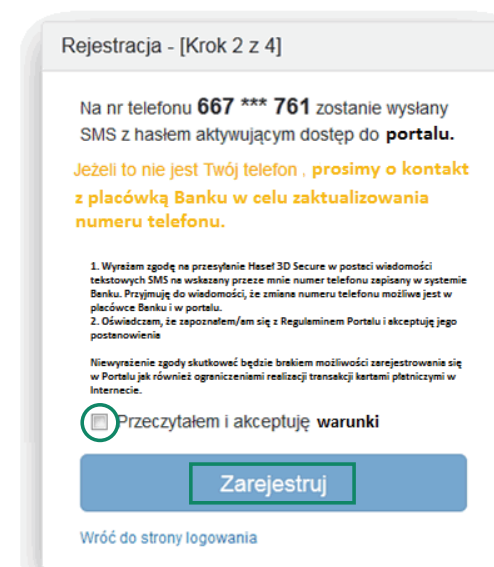
Rejestracja - [Krok 1 z 4]

PESEL

Dalej

Wróć do strony logowania

- 5 Zaakceptuj Regulamin portalu kartowego oraz wskazane zgody i kliknij „Zarejestruj”



Rejestracja - [Krok 2 z 4]

Na nr telefonu **667 *** 761** zostanie wysłany SMS z hasłem aktywującym dostęp do portalu.

Jeżeli to nie jest Twój telefon, prosimy o kontakt z placówką Banku w celu zaktualizowania numeru telefonu.

1. Wyrażam zgodę na przesyłanie Hasel 3D Secure w postaci wiadomości tekstowych SMS na wskazany przeze mnie numer telefonu zapisany w systemie Banku. Przyjmuję do wiadomości, że zmiana numeru telefonu możliwa jest w placówce Banku i w portalu.
2. Oświadczam, że zapoznałem/am się z Regulaminem Portalu i akceptuję jego postanowienia

Niewyrażenie zgody skutkować będzie brakiem możliwości zarejestrowania się w Portalu jak również ograniczeniami realizacji transakcji kartami płatniczymi w Internecie.

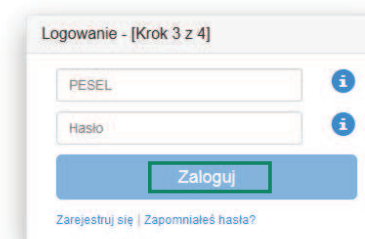
Przeczytałem i akceptuję warunki

Zarejestruj

Wróć do strony logowania

- 6 Zaloguj się do portalu kartowego podając PESEL oraz hasło otrzymane na numer telefonu podany przez Użytkownika karty w Banku i wskazany na poprzednim ekranie, następnie kliknij „Zaloguj”

Wprowadź nr PESEL oraz hasło aktywacyjne, które otrzymasz na nr telefonu



Logowanie - [Krok 3 z 4]

PESEL

Hasło

Zaloguj

Zarejestruj się | Zapomniałeś hasła?

7 Ustaw hasło do logowania się na portalu kartowym i kliknij „Zmień”

Proszę ustawić nowe hasło. x

Ustawianie nowego hasła - [Krok 4 z 4]

Nowe hasło i

Powtórz hasło i

Zmień

8 Aktywuj zabezpieczenie 3D Secure dla wybranych przez siebie kart klikając na ikonę przy 3D Secure i postępuj zgodnie z instrukcją na ekranie

Kartosfera Bank BPS Moje karty Wyloguj

Nr karty	Data ważności	Zastrzeżenie karty	Zmiana PIN	Przelew z karty	V.me	3D Secure
418039*****0694 Visa President Bank Polskiej Spółdzielczości SA	10/2017					
557529*****9161 Karta zbliżeniowa MasterCard Bank Polskiej Spółdzielczości SA	05/2017					

9 Po zakończeniu prac w portalu kartowym wyloguj się z portalu kartowego klikając „Wyloguj”

Kartosfera Bank BPS Moje karty Wyloguj

Nr karty	Data ważności	Zastrzeżenie karty	Zmiana PIN	Przelew z karty	V.me	3D Secure
418039*****0694 Visa President Bank Polskiej Spółdzielczości SA	10/2017					
557529*****9161 Karta zbliżeniowa MasterCard Bank Polskiej Spółdzielczości SA	05/2017					

10 W celu ponownego zalogowania się do portalu wejdź na stronę portalu www.kartosfera.pl, podaj PESEL i hasło, które ustaliłeś/aś przy pierwszym logowaniu do portalu